ΕΙΔΙΚΗ
Η ΝΑΥΤΕΜΠΟΡΙΚΗ
ΟΙΚΟΝΟΜΙΚΗ ΚΑΙ ΕΠΙΧΕΙΡΗΜΑΤΙΚΗ ΕΦΗΜΕΡΙΔΑ
ΕΚΔΟΣΗ

Τρίτη 1 Απριλίου 2008

Χρήστος Γεωργίου, διευθυντής Τεκμηρίωσης και Μελετών του ΣΒΒΕ

ΑΝΑΠΤΥΞΗ ΜΕΝ, ΠΡΟΒΛΗΜΑΤΑ ΔΕ ΣΤΗ ΒΟΡΕΙΟΕΛΛΑΔΙΚΗ ΒΙΟΜΗΧΑΝΙΑ

Για τη βιομηχανία Τροφίμων - Ποτών της Β. Ελλάδος η 5ετία 2002-2006 ήταν μία καλή περίοδος, μία πενταετία ανάπτυξης, παρά τα πολλά προβλήματα που αντιμετώπισαν οι επιχειρήσεις του κλάδου. ΗΣ ΑΝΝΗΣ ΚΑΡΟΛΙΔΟΥ

ΤΑ ΠΡΟΒΛΗΜΑΤΑ είχαν αφ' ενός να κάνουν με τις διεθνείς συνθήκες ανταγωνισμού, τα υψηλά επιτόκια δανεισμού και τις υψηλές τιμές των πρώτων υλών και, αφ' ετέρου, με εσωτερικά ζητήματα που αφορούν στη καινοτομικότητα, την προσαρμογή σε σύγχρονες δομές οργάνωσης και διοίκησης, στην αλλαγή νοοτροπίας σε ό,τι αφορά το μάνατζμεντ.

Την εικόνα του κλάδου παρουσίασε ο Διευθυντής Τεκμηρίωσης και Μελετών του Συνδέσμου Βιομηχανιών Βορείου Ελλάδος, κ. Χρήστος Γεωργίου, αναφερόμενος στα πορίσματα έρευνας για την εξέλιξη του κλάδου Τροφίμων - Ποτών, ενώ αναφέρθηκε και στις προτάσεις του ΣΒΒΕ για τη περαιτέρω ενίσχυση του εν λόγω κλάδου.

Πιο συγκεκριμένα, η έρευνα περιελάμβανε δείγμα 81 επιχειρήσεων του κλάδου, αφορούσε δε την επεξεργασία των στοιχείων των οικονομικών καταστάσεων (ισολογισμών και καταστάσεων αποτελεσμάτων) για την περίοδο 2002 - 2006. Από το δείγμα εξαιρέθηκαν επιχειρήσεις με κύκλο εργασιών άνω των 200 εκατ. ευρώ.

Από την ανάλυση των στοιχείων που ακολούθησε παρατηρείται ενίσχυση όλων των μεγεθών των κλάδου. **(Γράφημα 1)**

Σε ό,τι αφορά το μέγεθος της αγοράς των επιχειρήσεων του κλάδου, παρατηρείται συνεχής αύξηση του μεριδίου των επιχειρήσεων του κλάδου Τροφίμων - Ποτών, καθώς παρά το γεγονός ότι κατά την περίοδο 2002 - 2006 ο ρυθμός αύξησης του κύκλου εργασιών είναι φθίνων, το τελευταίο έτος (2006) επιτυγχάνουν να αντιστρέψουν - εν μέρει την - κατάσταση αυτή, καθώς η αύξηση ανέρχεται σχεδόν σε 6%. **(Γράφημα 2)**

Τα αποτελέσματα των επιχειρήσεων του δείγματος ακολουθούν ανάλογη πορεία. Το έτος 2003 είχε επιτευχθεί σημαντική αύξηση της αποτελεσματικότητας, η οποία οδήγησε σε διπλασιασμό σχεδόν των καθαρών αποτελεσμάτων, ενώ κατά τα επόμενα έτη εξομαλύνεται αυτή η αύξηση. **(Γράφημα 3)**

Οι 10 αποτελεσματικότερες επιχειρήσεις του κλάδου βάσει των κερδών προ φόρων του 2006 παρουσιάζονται στο σχετικό πίνακα. Διαχρονικά οι επιχειρήσεις αυτές αντιπροσωπεύουν το 30% του κύκλου εργασιών των 81 επιχειρήσεων του δείγματος.

ΤΑ ΑΠΟΤΕΛΕΣΜΑΤΑ ΓΙΑ ΤΟΝ ΚΛΑΔΟ

Η εικόνα που αποτυπώνεται στα στοιχεία της μελέτης προέρχεται από τις συνθήκες που επικράτησαν τόσο στο μακροοικονομικό ύφος και στο μικροοικονομικό περιβάλλον το έτος 2006. Οι ιδιαίτεροι λόγοι

Η ολοκλήρωση των μεταφορικών και λοιπών οδικών υποδομών στις προτάσεις του ΣΒΒΕ ώστε να διευκολυνθούν οι επιχειρήσεις της Β. Ελλάδος στην πρόσβασή τους προς το Βαλκάνιο και τη Δ. Ευρώπη.

που δικαιολογούν τα ευρήματα της μελέτης συνοψίζονται στα παρακάτω:

Α. Μακροοικονομικό περιβάλλον

1. Σημαντική αύξηση της τιμής βασικών πρώτων υλών, οι οποίες συμμετέχουν σημαντικά στο κόστος παραγωγής και διακίνησης,
2. Διατήρηση του εγχώριου πληθωρισμού σε υψηλά επίπεδα,
3. Ισχυρή εγχώρια ζήτηση,
4. Διατήρηση των υψηλών επιτοκίων δανεισμού, που δημιουργούν συνθήκες μειωμένης ρευστότητας για τις επιχειρήσεις και αυξημένο κόστος χρήματος σε σχέση με ανταγωνιστριες χώρες, και,

Β. Μικροοικονομικό περιβάλλον

1. Αυξανόμενη ένταση των ανταγωνιστικών πιέσεων από εισαγόμενο φθηνότερα προϊόντα χαμηλότερων προδιαγραφών από τα εγχώρια - Αύξηση της εισαγωγικής διείσδυσης,
2. Αδυναμία των επιχειρήσεων να συγκρατήσουν το κόστος παραγωγής και διάθεσης των προϊόντων,
3. Μικρός βαθμός ανάπτυξης και υιοθέτησης καινοτομιών και νέων τεχνολογιών στην παραγωγή και τη διοίκηση,
4. Αδυναμία ανάκαμψης μικρών και μεσαίων επιχειρήσεων, παρά τη διαφαινόμενη ανάκαμψη των επενδύσεων,
5. Αργή προσαρμογή της οργανωτικής δομής και της παραγωγικής λειτουργίας των επιχειρήσεων, στις απαιτήσεις του διεθνούς ανταγωνισμού, και,
6. Εργαζόμενοι χαμηλής εξειδίκευσης, αλλά με σαφή και μεγάλα περιθώρια βελτίωσης.

ΠΡΟΤΑΣΕΙΣ ΤΟΥ ΣΒΒΕ

Στο πλαίσιο αυτό και με δεδομένη την κατηγοριοποίηση των διαπιστώσεων από το μακροοικονομικό και το μικροοικονομικό περιβάλλον των επιχειρήσεων, από τον ΣΒΒΕ προτείνονται τα ακόλουθα, για τη βελτίωση των επιδόσεων της βιομηχανίας στο Βορειοελλαδικό Τόξο:

Α. Προτάσεις για τη βελτίωση του μακροοικονομικού περιβάλλοντος

1. Άσκηση σαφούς βιομηχανικής και κλαδικής πολιτικής για την ενίσχυση της ανταγωνιστικότητας της βιομηχανίας με έδρα την περιφέρεια, κατά το πρότυπο άλλων ευρωπαϊκών χωρών,
2. Ανάπτυξη και εφαρμογή πολιτικών για τη σύνδεση της εκπαίδευσης με τις ανάγκες της βιομηχανίας σε τοπικό και εθνικό επίπεδο,
3. Απλοποίηση του φορολογικού συστήματος και θέσπιση κανόνων διαφάνειας στις συναλλαγές κράτους - επιχειρήσεων ➤

➤ 4. Ολοκλήρωση των μεταφορικών και λοιπών οδικών υποδομών για τη διευκόλυνση της πρόσβασης των επιχειρήσεων της Βορείου Ελλάδος στις αγορές των Βαλκανικών χωρών και της Δυτικής Ευρώπης,

5. Ελαχιστοποίηση του αθέμιτου ανταγωνισμού από προϊόντα τρίτων χωρών, με ουσιαστικό και όχι τυπικό έλεγχο της αγοράς. Επιπλέον, το κράτος να τηρεί και αυτό υποχρεωτικά τις προδιαγραφές της Ευρωπαϊκής Ένωσης, όπως κάνουν οι επιχειρήσεις,

6. Πάταξη της παραοικονομίας και των σχετικών με αυτή δραστηριοτήτων, αφού λειτουργεί ως αθέμιτος ανταγωνισμός, και,

Β. Προτάσεις για τη βελτίωση του μικροοικονομικού περιβάλλοντος

1. Περαιτέρω ενίσχυση των επιχειρήσεων για την υλοποίηση επενδύσεων με αντικείμενο τον εκσυγχρονισμό της παραγωγικής διαδικασίας, την εισαγωγή νέων τεχνολογιών, την ανάπτυξη καινοτομιών στην παραγωγή και τη διοίκηση, στη βελτίωση της παραγωγικότητας, στην αύξηση των δεξιοτήτων του ανθρώπινου δυναμικού και στη συγκράτηση του κόστους παραγωγής και διάθεσης, με στόχο αφενός την αύξηση της βιομηχανικής παραγωγής και αφετέρου την αναβάθμιση της ποιότητας των παραγόμενων προϊόντων,

2. Αύξηση της εξωστρέφειας των επιχειρήσεων με ανάπτυξη διεθνών δραστηριοτήτων και συνεργασιών και προσανατολισμό των επιχειρήσεων στην παγκόσμια αγορά,

3. Αξιοποίηση σύγχρονων μεθόδων διοίκησης και οργάνωσης, υιοθέτηση των τεχνολογιών πληροφορικής και επικοινωνιών, για αύξηση της παραγωγικότητας,

4. Επένδυση των επιχειρήσεων στην έρευνα και την καινοτομία για την παραγωγή προϊόντων καινοτόμων και διαφοροποιημένων που δεν θα απευθύνονται αποκλειστικά στην εγχώρια αγορά,

5. Επένδυση στο ανθρώπινο δυναμικό και στη διά βίου κατάρτιση των εργαζομένων, για τη μείωση του ελλείμματος ικανοτήτων του ανθρώπινου δυναμικού σε σχέση με το ανθρώπινο δυναμικό που υπάρχει σε ανταγωνίστριες χώρες,

6. Αλλαγή επιχειρηματικής κουλτούρας της βιομηχανίας, η οποία απ΄ εδώ και στο εξής δεν θα πρέπει να αξιοποιεί ευκαιρίες σε βραχυπρόθεσμο επίπεδο, αλλά να σχεδιάζει το μέλλον εφαρμόζοντας ρεαλιστικές και μακροπρόθεσμες στρατηγικές. ■

[SID: 2738027]

1. ΕΞΕΛΙΞΗ ΤΩΝ ΒΑΣΙΚΩΝ ΟΙΚΟΝΟΜΙΚΩΝ ΜΕΓΕΘΩΝ ΤΩΝ ΕΠΙΧΕΙΡΗΣΕΩΝ ΤΟΥ ΚΛΑΔΟΥ 15 ΤΡΟΦΙΜΑ - ΠΟΤΑ (ΣΕ ΧΙΛ. € - ΤΡΕΧΟΥΣΕΣ ΤΙΜΕΣ)

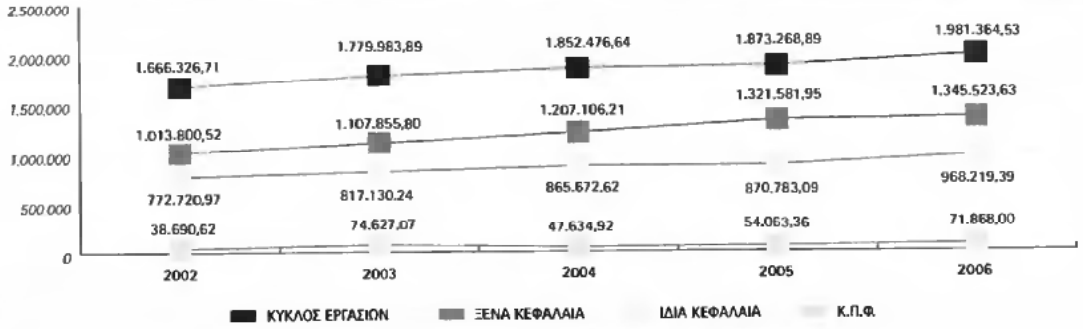

2. ΠΟΣΟΣΤΙΑΙΑ ΜΕΤΑΒΟΛΗ (%) ΚΥΚΛΟΥ ΕΡΓΑΣΙΩΝ ΚΑΤΑ ΤΗΝ ΠΕΡΙΟΔΟ 2002-2006



ΕΠΕΞΕΡΓΑΣΙΑ: Διεύθυνση Τεκμηρίωσης και Μελετών Σ.Β.Β.Ε.

3. ΠΟΣΟΣΤΙΑΙΑ ΜΕΤΑΒΟΛΗ (%) ΤΩΝ ΚΑΘΑΡΩΝ ΑΠΟΤΕΛΕΣΜΑΤΩΝ ΚΑΤΑ ΤΗΝ ΠΕΡΙΟΔΟ 2002-2006

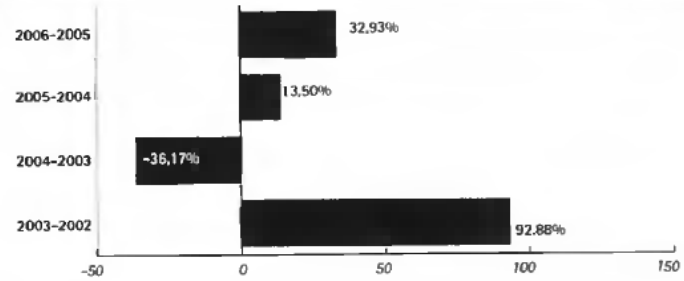

ΕΠΕΞΕΡΓΑΣΙΑ: Διεύθυνση Τεκμηρίωσης και Μελετών Σ.Β.Β.Ε.

«Παρατηρείται ενίσχυση όλων των μεγεθών των κλάδου. Συγκεκριμένα, τα συνολικά κεφάλαια που απασχολούν οι επιχειρήσεις του κλάδου αυξάνονται κατά 30% κατά την εν λόγω περίοδο, με μια εξισορροπημένη αύξηση των ιδίων και των ξένων κεφαλαίων. Η αντίστοιχη αύξηση των περιουσιακών στοιχείων επιφέρει αύξηση του κύκλου εργασιών και των κερδών κατά την ίδια περίοδο.»

TOP 10 ΕΤΑΙΡΕΙΩΝ ΚΛΑΔΟΥ 15 ΤΡΟΦΙΜΑ - ΠΟΤΑ ΒΑΣΕΙ Κ.Π.Φ. 2006 (ΧΙΛ. ΕΥΡΩ - ΤΡΕΧΟΥΣΕΣ ΤΙΜΕΣ)

Επωνυμία Επιχείρησης	Κ.Π.Φ. 2006 (σε χιλ. ευρώ)	Μεταβολή 2006 - 2005	Μεταβολή 2006 - 2002
1. ΠΑΠΑΔΟΠΟΥΛΟΣ Ε. Ι. Α.Ε.	14.356,41	7,40%	92,34%
2. HELLENIC CATERING A.E.	6.377,58	-13,71%	-16,12%
3. ΜΑΛΑΜΑΤΙΝΑΣ Ε. & ΥΙΟΣ ΑΕΒΕ	6.085,42	5,61%	-4,12%
4. ΑΓΡΟΤΙΚΗ ΒΙΟΜ. ΓΑΛΑΚΤΟΣ ΗΠΕΙΡΟΥ ΑΕ ΔΩΔΩΝΗ	5.365,00	15,35%	113,49%
5. ΧΗΤΟΣ ΑΒΕΕ	5.111,18	53,91%	221,46%
6. ΛΑΝΤΣΙΟΝ ΜΗΤ ΕΒΡΟΥ ΑΕ ΒΙΟΜ. ΑΛΛΑΝΤΙΚΩΝ & ΤΡΟΦΙΜΩΝ	4.574,17	13,38%	319,39%
7. ΚΑΤΣΕΛΗ Χ. ΥΙΟΙ ΑΒΕΕ	4.117,13	-38,24%	31,22%
8. ΜΕΒΓΑΛ ΜΑΚΕΔΟΝΙΚΗ ΒΙΟΜ. ΓΑΛΑΚΤΟΣ Α.Ε.	4.043,47	83,03%	-40,09%
9. ΝΕΝΔΟΣ ΣΤΑΥΡΟΣ ΑΕ ΑΡΤΟΠΟΙΙΑΣ	3.799,41	12,01%	56,74%
10. ΚΡΙ - ΚΡΙ ΑΒΕΕ	3.086,88	21,14%	91,13%

Επεξεργασία: Διεύθυνση Τεκμηρίωσης και Μελετών Σ.Β.Β.Ε.